

CONCENTRADO EFECTO BOTOX + BASE POTENCIADORA



LABORATORIOS
VALQUER

ESPAÑOL | ENGLISH | FRANÇAIS | PORTUGUES | CHINO | POLACO

Fabricantes desde 1975 · Belleza · Peluquería · Perfumería

C / Toledo, 136 · 28005 MADRID · Telf: 902 01 16 17 · Fax: +34 91 870 48 36
FÁBRICA Y OFICINAS: Pol. Ind. "La Dehesilla" · 45440 Villaminaya (TOLEDO)

Síguenos en:



YouTube



LABORATORIOS VALQUER S.L.



CONCENTRADO EFECTO BOTOX + BASE POTENCIADORA

¿QUÉ ES?

El concentrado efecto botox es un activo molecular que reorganiza la estructura queratínica de la fibra capilar. Su combinación con la base potenciadora da como resultado una fórmula multiproteica (colágeno y queratina) que, junto con el ácido hialurónico y la pro-vitamina B₅, nutre y rellena la fibra capilar. Los resultados son evidentes desde el primer tratamiento y se potencian en las sucesivas aplicaciones.

¿PARA QUÉ SIRVE?

Diseñado especialmente para cabellos secos y castigados (decoloraciones, tratamientos térmicos, etc). Este tratamiento regenerador de efecto rejuvenecedor, aporta al cabello salud y un extra de hidratación profunda, disminuyendo el encrespamiento, de tal manera que el cabello recupera su luminosidad y brillo natural.





LABORATORIOS VALQUER S.L.



CONCENTRADO EFECTO BOTOX + BASE POTENCIADORA

¿CÓMO SE APLICA?

Es necesario abrir la cutícula del cabello lavándolo dos veces con el champú preparador y desenredarlo. Realizar la mezcla en un bol adicionando el concentrado efecto botox sobre la base potenciadora en proporción 1:10 (ver cantidades en paso 1). Aplicar la mezcla por mechones sobre el cabello, con ayuda de una brocha de raíz a puntas, a una distancia de un centímetro de la raíz. Distribuirlo uniformemente masajeando suavemente con las manos. Peinar el cabello una vez aplicada la mezcla, cubrir la cabeza con film transparente y aplicar calor durante 20 minutos. aclarar con agua tibia sin retirar todo el producto. Eliminar el exceso de humedad y proceder al peinado con secador pasando el cepillo varias veces por cada mechón. Por último, aplicar la plancha para prolongar la eficacia del tratamiento.

Lo ideal es realizar el tratamiento cada tres-cuatro semanas para que el cabello luzca su estado óptimo.





LABORATORIOS VALQUER S.L.



CONCENTRADO EFECTO BOTOX + BASE POTENCIADORA

ANTES DEL TRATAMIENTO



DESPUÉS DEL TRATAMIENTO





LABORATORIOS VALQUER S.L.



CONCENTRADO EFECTO BOTOX + BASE POTENCIADORA

PASO 1: PREPARAR LA MEZCLA EN UN BOL: ADICIONAR EL CONCENTRADO EFECTO BOTOX (UTILIZAR JERINGA PEQUEÑA) SOBRE LA BASE POTENCIADORA (UTILIZAR JERINGA GRANDE + PUNTA) EN PROPORCIÓN 1:10

MELENA CORTA: 2 ml de concentrado + 20 ml de base potenciadora

MELENA MEDIA: 3 ml de concentrado + 30 ml de base potenciadora

MELENA LARGA: 4 ml de concentrado + 40 ml de base potenciadora



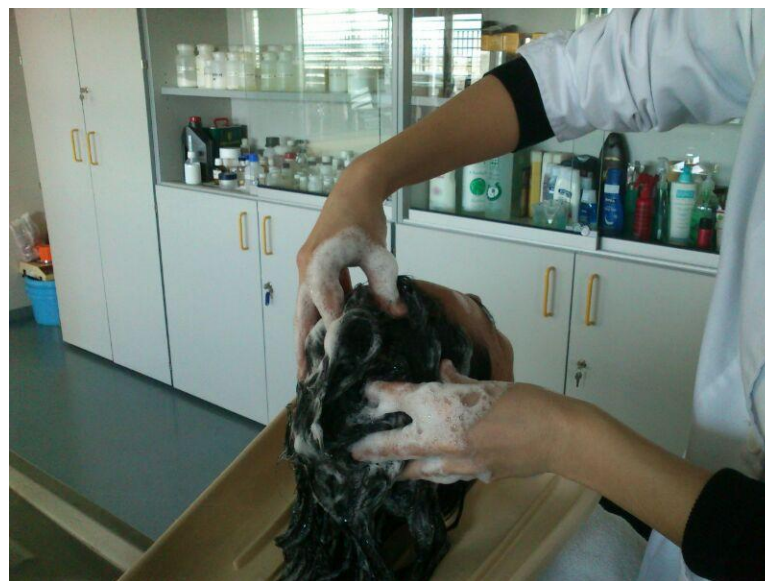


LABORATORIOS VALQUER S.L.



CONCENTRADO EFECTO BOTOX + BASE POTENCIADORA

PASO 2: LAVAR EL CABELLO CON EL CHAMPÚ PREPARADOR DOS
VECES PARA ABRIR LA CUTÍCULA



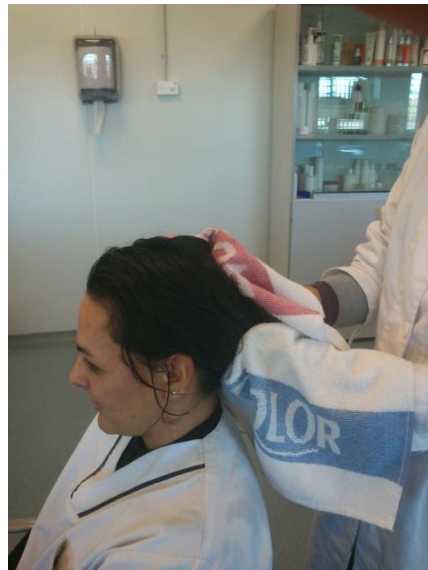


LABORATORIOS VALQUER S.L.



CONCENTRADO EFECTO BOTOX + BASE POTENCIADORA

PASO 3: RETIRAR EL EXCESO DE HUMEDAD CON UNA TOALLA Y
DESENREDAR EL CABELLO





LABORATORIOS VALQUER S.L.



CONCENTRADO EFECTO BOTOX + BASE POTENCIADORA

PASO 4: APLICAR LA MEZCLA POR MECHONES DE RAIZ A PUNTAS CON AYUDA DE UNA BROCHA A UNA DISTANCIA DE 1CM DE LA RAIZ DISTRIBUYÉNDOLO UNIFORMEMENTE CON LAS MANOS





LABORATORIOS VALQUER S.L.



CONCENTRADO EFECTO BOTOX + BASE POTENCIADORA

PASO 5: PEINAR EL CABELLO UNA VEZ APLICADO TODO EL PRODUCTO





LABORATORIOS VALQUER S.L.



CONCENTRADO EFECTO BOTOX + BASE POTENCIADORA

PASO 6: CUBRIR LA CABEZA CON FILM TRANSPARENTE Y APLICAR CALOR DURANTE 20 MINUTOS





LABORATORIOS VALQUER S.L.



CONCENTRADO EFECTO BOTOX + BASE POTENCIADORA

PASO 7: PROCEDER AL ACLARADO CON AGUA TIBIA SIN RETIRAR TODO EL PRODUCTO



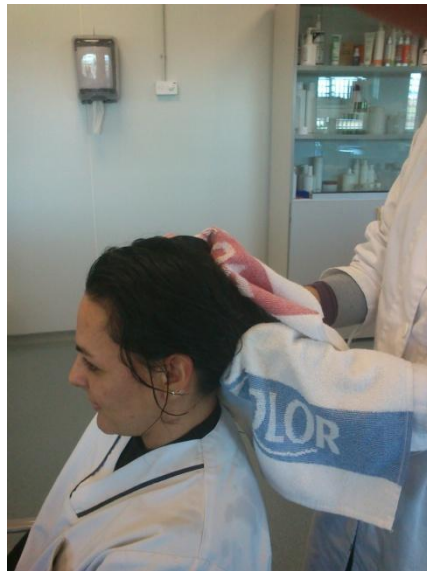


LABORATORIOS VALQUER S.L.



CONCENTRADO EFECTO BOTOX + BASE POTENCIADORA

PASO 8: SECAR EL CABELLO CON UNA TOALLA Y ELIMINAR EL EXCESO DE HUMEDAD CON EL SECADOR






LABORATORIOS VALQUER S.L.



CONCENTRADO EFECTO BOTOX + BASE POTENCIADORA

PASO 9: PROCEDER AL PEINADO CON SECADOR, PASANDO EL CEPILLO
VARIAS VECES POR CADA MECHÓN





LABORATORIOS VALQUER S.L.



CONCENTRADO EFECTO BOTOX + BASE POTENCIADORA

PASO 10: TERMINAR EL PROCESO APLICANDO LA PLANCHA PARA
OBTENER UN ACABADO PERFECTO

